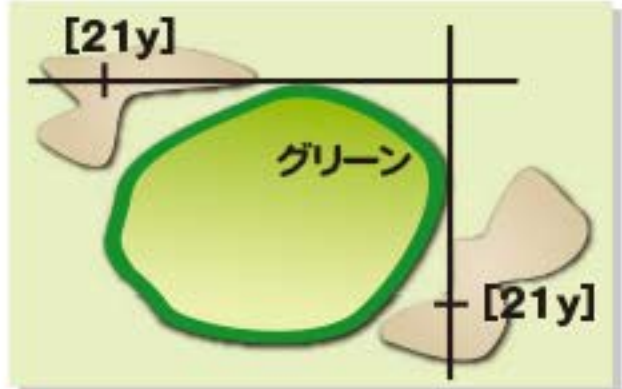


# IN No. 10

PAR 4

- C** ... CHAMPION TEE : 424y
- B** ... BACK TEE : 396y
- R** ... REGULAR TEE : 377y
- S** ... SILVER TEE : 351y
- L** ... LADYS TEE : 351y



## 攻略アドバイス

### Tee Shot

ティショットはセンターやや右側狙い。左のくぼ地に注意。

### 2nd

距離がたっぷり残る打上げ。ワンクラブ大きめで。

### Green

奥から下りで非常に速い難物グリーン。下からしっかり強めてがポイント。

■ローカルルール  
 左側クレーク(トラ杭内)に入った場合は無罰でドロップゾーン(DZ)よりプレーをお願いします。

**ワンポイントマナー**  
**ハーフ2時間10分にご協力を!**

※ピンの位置はピンポジション表で確認してください。  
 ※ヤード杭はグリーンセンターからのヤードエージです。



	OBゾーン		残りグリーンセンター000yからのヤードエージ
	カート道		トラ杭

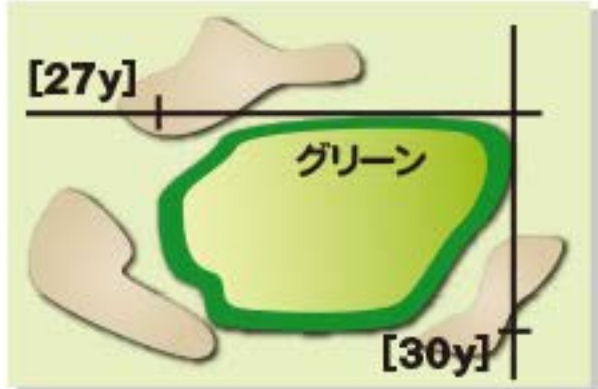




# No. 11

## PAR 5

- C** ... CHAMPION TEE : 480y
- B** ... BACK TEE : 466y
- R** ... REGULAR TEE : 443y
- S** ... SILVER TEE : 417y
- L** ... LADYS TEE : 331y



### 攻略アドバイス

#### Tee Shot

サービスホール狙いはまっすぐ。右はOBなので注意。やや左目狙いで。

#### 2nd

やや打上げ。ロングヒッターは2オン可能。

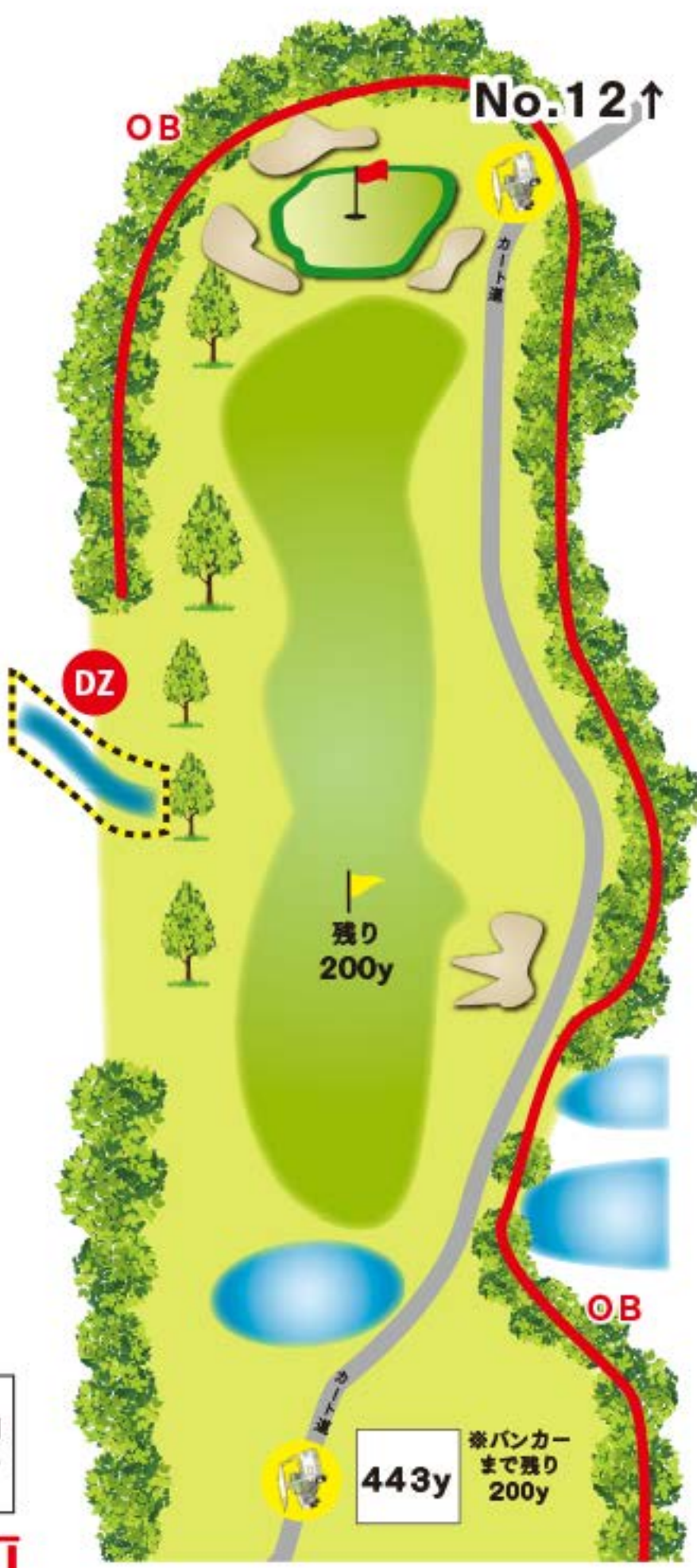
#### Green

左から右に流れるライン。やや受グリーン。手前からいこう。

■ローカルルール  
 左側クリーク(トラ杭内)に入った場合は無罰でドロップゾーン(DZ)よりプレーをお願いします。

**ワンポイントマナー**  
 3オン狙いの方は待たずに先にショットして下さい。

※ピンの位置はピンポジション表で確認してください。  
 ※ヤード杭はグリーンセンターからのヤードージです。



— OBゾーン    旗 グリーンセンターからのヤードージ  
 — カート道    トラ杭

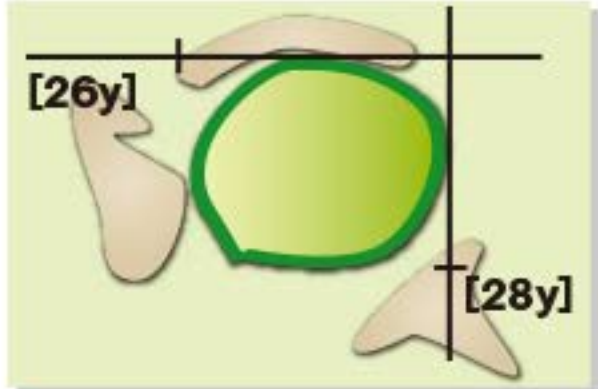




# No. 12

PAR 4

- C** ... CHAMPION TEE : 397y
- B** ... BACK TEE : 375y
- R** ... REGULAR TEE : 329y
- S** ... SILVER TEE : 281y
- L** ... LADYS TEE : 281y



## 攻略アドバイス

### Tee Shot

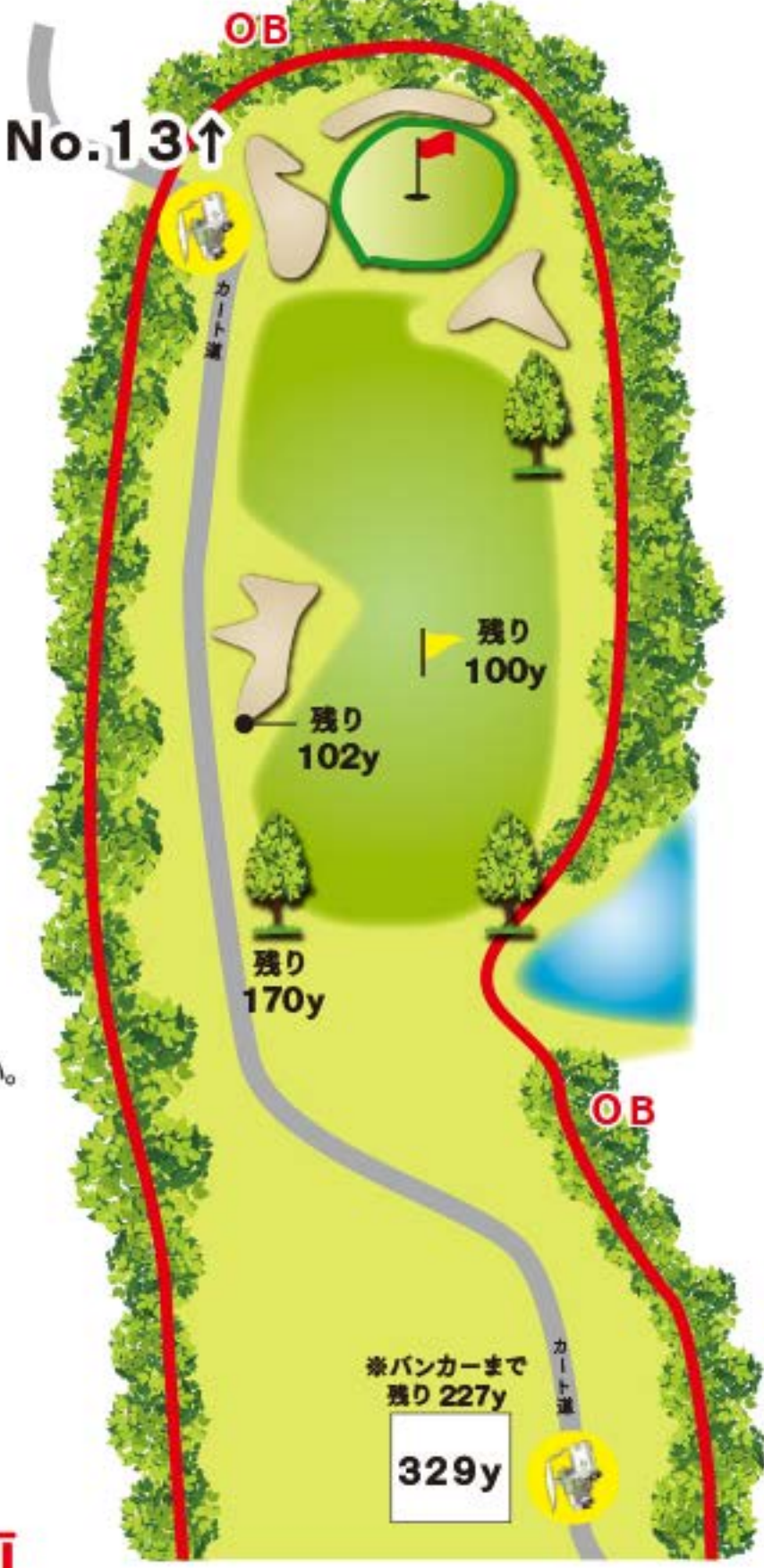
両サイド OB。特に左側はカート道路沿いに OBゾーン有。フェアウェイセンター右側が狙い。

### 2nd

ワックラブ大きめで。花道狙い。

### Green

右⇒左に流れるライン。



No. 13 ↑

**ワンポイントマナー**  
 ! ボールマーク修復にご協力を。

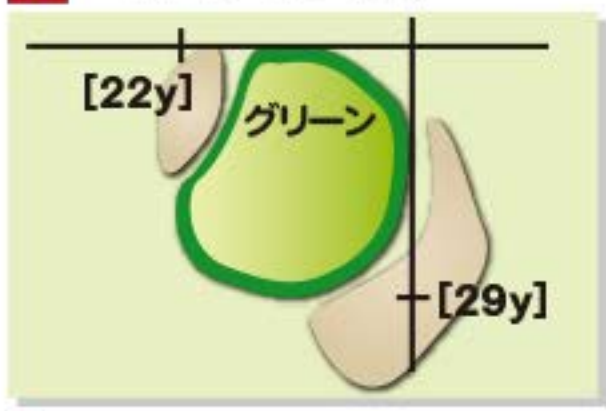
※ピンの位置はピンポジション表で確認してください。  
 ※ヤード杭はグリーンセンターからのヤードージです。

	OB ゾーン		残り 000y	グリーンセンターからのヤードージ
	カート道			



**IN**  
**No. 13**  
**PAR 3**

- C** ... CHAMPION TEE : 176y
- B** ... BACK TEE : 148y
- R** ... REGULAR TEE : 145y
- S** ... SILVER TEE : 122y
- L** ... LADYS TEE : 121y



**攻略** アドバイス

**Tee Shot**

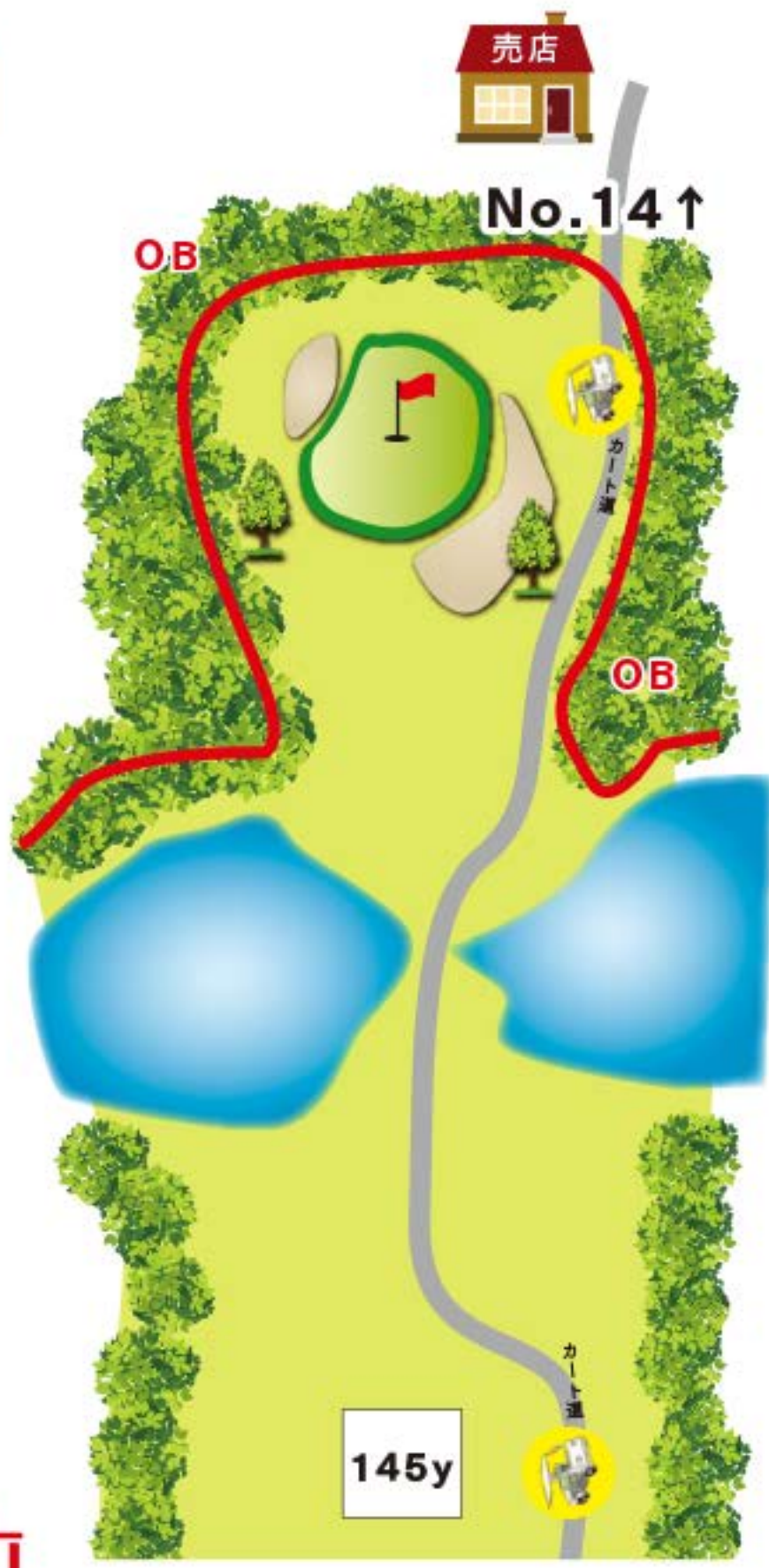
池越えの打ち下ろし。  
短めだとグリーン手前のバンカーに吸い込まれる。  
左側からのアプローチ、バンカーショットは難しい。花道狙いで。

**Green**

奥から傾斜。  
左奥にマウンド有。要注意。

**ワンポイントマナー**  
ティーランド目土にご協力を。

※ピンの位置はピンポジション表で確認してください。  
※ヤード杭はグリーンセンターからのヤードージです。



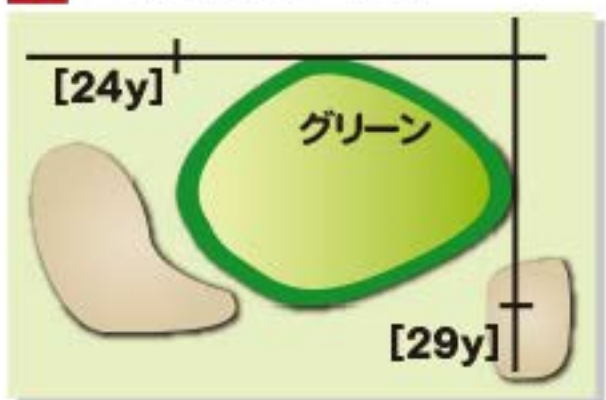
OBゾーン	樹000y	グリーンセンターからのヤードージ
カート道		



# IN No. 14

PAR 4

- C** ... CHAMPION TEE : 462y
- B** ... BACK TEE : 438y
- R** ... REGULAR TEE : 414y
- S** ... SILVER TEE : 329y
- L** ... LADYS TEE : 329y



## 攻略アドバイス

### Tee Shot

右サイドOBに注意。  
グリーンは正面だが狙いは左法面の裾。  
距離が長いので無理しないで。

### 2nd

平坦でライは良い。  
手前から転がして攻めるのがポイント。

### Green

平坦で素直なグリーン。ストレートに狙おう。

**ワンポイントマナー**  
ボールの行方は全員で見ましょう。

※ピンの位置はピンポジション表で確認してください。  
※ヤード杭はグリーンセンターからのヤードージです。



— OBゾーン

— カート道

樹形記号 残り 000y

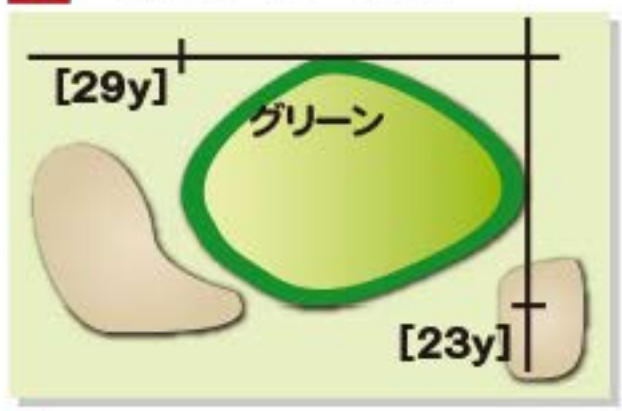
樹形記号 グリーンセンターからのヤードージ



# IN No. 15

PAR 4

- C** ... CHAMPION TEE : 439y
- B** ... BACK TEE : 381y
- R** ... REGULAR TEE : 370y
- S** ... SILVER TEE : 295y
- L** ... LADYS TEE : 295y



## 攻略アドバイス

### Tee Shot

落下地点が見えないゆるい馬の背。  
左サイド狙い。  
**注** 前方組に注意して。

### 2nd

グリーン左手前のバンカーは要注意。  
入れると距離の残るバンカーショットになる。  
花道狙いで。

### Green

変化に富んだグリーン。  
右手前にマウンド有。ラインをよく読んで。

**ワンポイントマナー**  
**打ち込み注意!**

※ピンの位置はピンポジション表で確認してください。  
※ヤード杭はグリーンセンターからのヤードエージです。



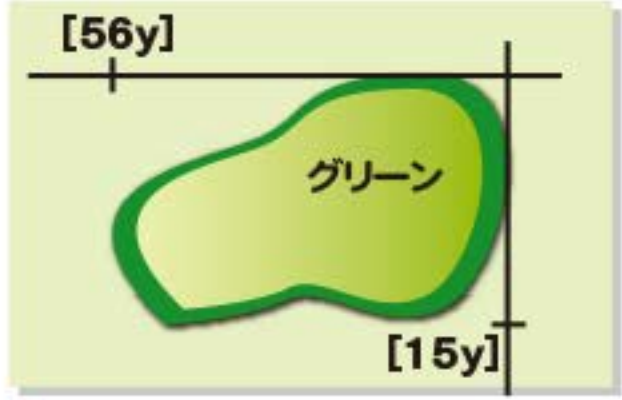
	OB ゾーン		残り 000y	グリーンセンターからのヤードエージ
	カート道			



# IN No. 16

PAR 4

- C** ... CHAMPION TEE : 357y
- B** ... BACK TEE : 357y
- R** ... REGULAR TEE : 338y
- S** ... SILVER TEE : 291y
- L** ... LADYS TEE : 291y



## 攻略アドバイス

### Tee Shot

距離が短いサービスホール!  
センターやや右側を狙おう。

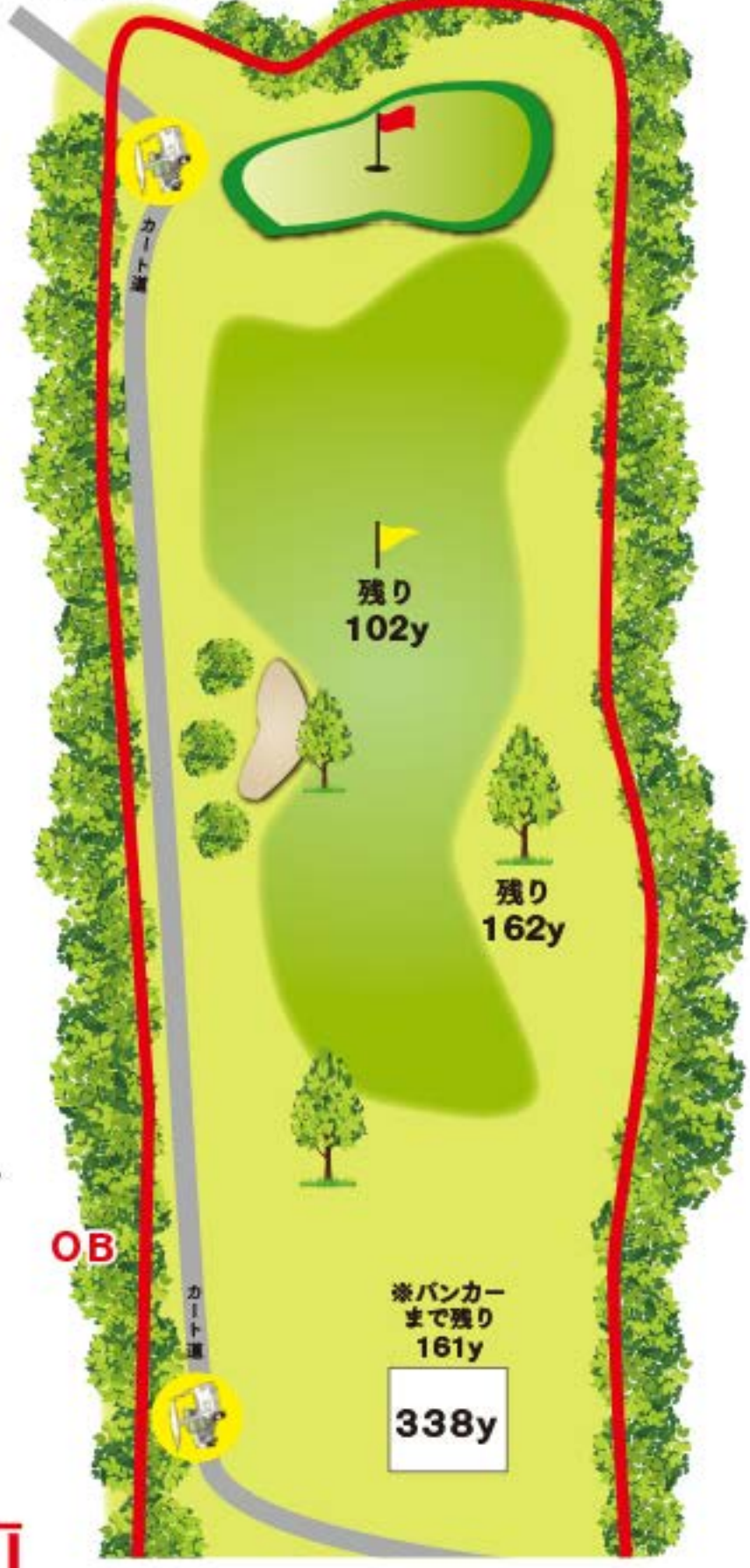
### 2nd

ピンポジション左の場合はワンクラブ短めで。  
手前から攻めるイメージで。

### Green

平坦なグリーン。ストレートに狙おう。

No.17 ↑ OB



**ワンポイントマナー**  
カート停止位置はグリーン左側の  
カート道路へ。

※ピンの位置はピンポジション表で確認してください。  
※ヤード杭はグリーンセンターからのヤードージです。

	OBゾーン		残り 000y からのヤードージ
	カート道		

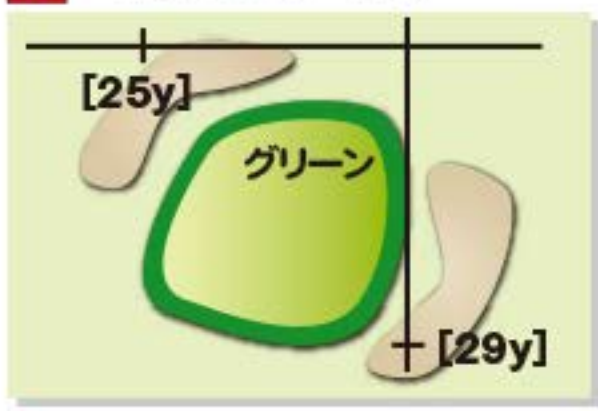




# No. 17

PAR 3

- C** ... CHAMPION TEE : 201y
- B** ... BACK TEE : 170y
- R** ... REGULAR TEE : 145y
- S** ... SILVER TEE : 132y
- L** ... LADYS TEE : 132y



## 攻略アドバイス

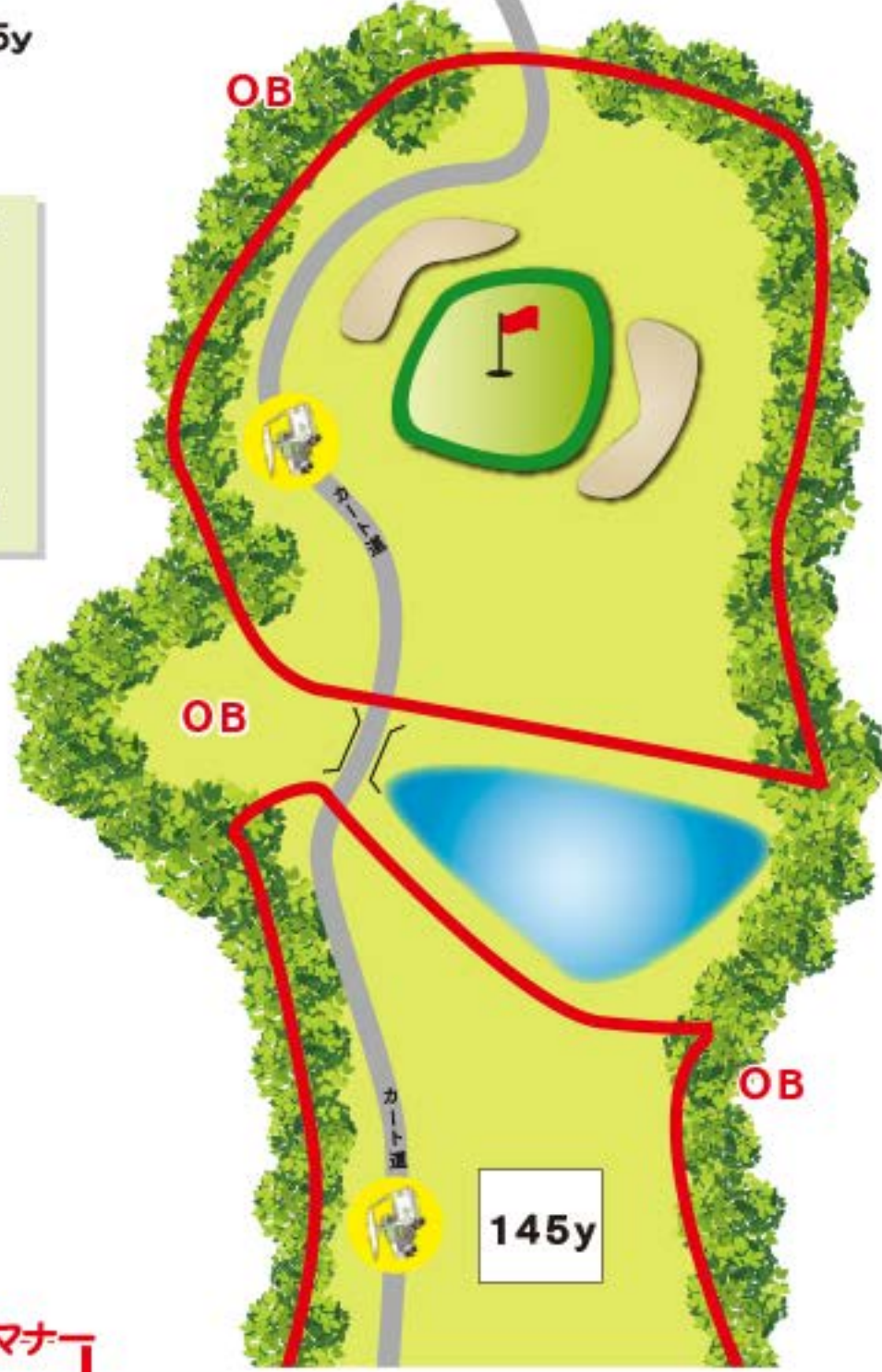
### Tee Shot

沢越えて距離がある。  
見た目は打ち上げだが実はレベル。

### Green

変化に富んだグリーン。  
左右が高く中央が低い難物グリーン。  
ラインをよく読んで。

No.18 ↑



ワンポイントマナー  
**！ カートの運転注意。**

※ピンの位置はピンポジション表で確認してください。  
 ※ヤード杭はグリーンセンターからのヤードージです。

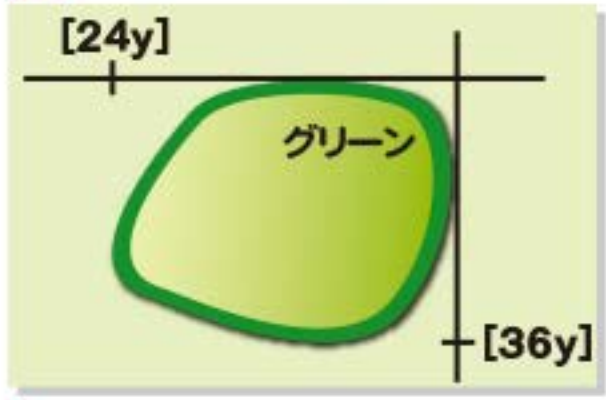
OBゾーン	通り	グリーンセンターからのヤードージ
カート道	000y	



# IN No. 18

PAR 5

- C** ... CHAMPION TEE : 546y
- B** ... BACK TEE : 537y
- R** ... REGULAR TEE : 500y
- S** ... SILVER TEE : 413y
- L** ... LADYS TEE : 413y



## 攻略アドバイス

### Tee Shot

グレート名物ホール。左ドッグレッグ。ゴルフ全ての要素が凝縮されたホール。左サイド池2つ。右OBセンターやや右狙い。

### 2nd

フェアウェイ右サイド狙い。右側の高さはグリーンと同じレベルなので狙い目。

### 3rd

ワンクラブ大き目で。アプローチ突っ込んで攻めの姿勢がオススメ。

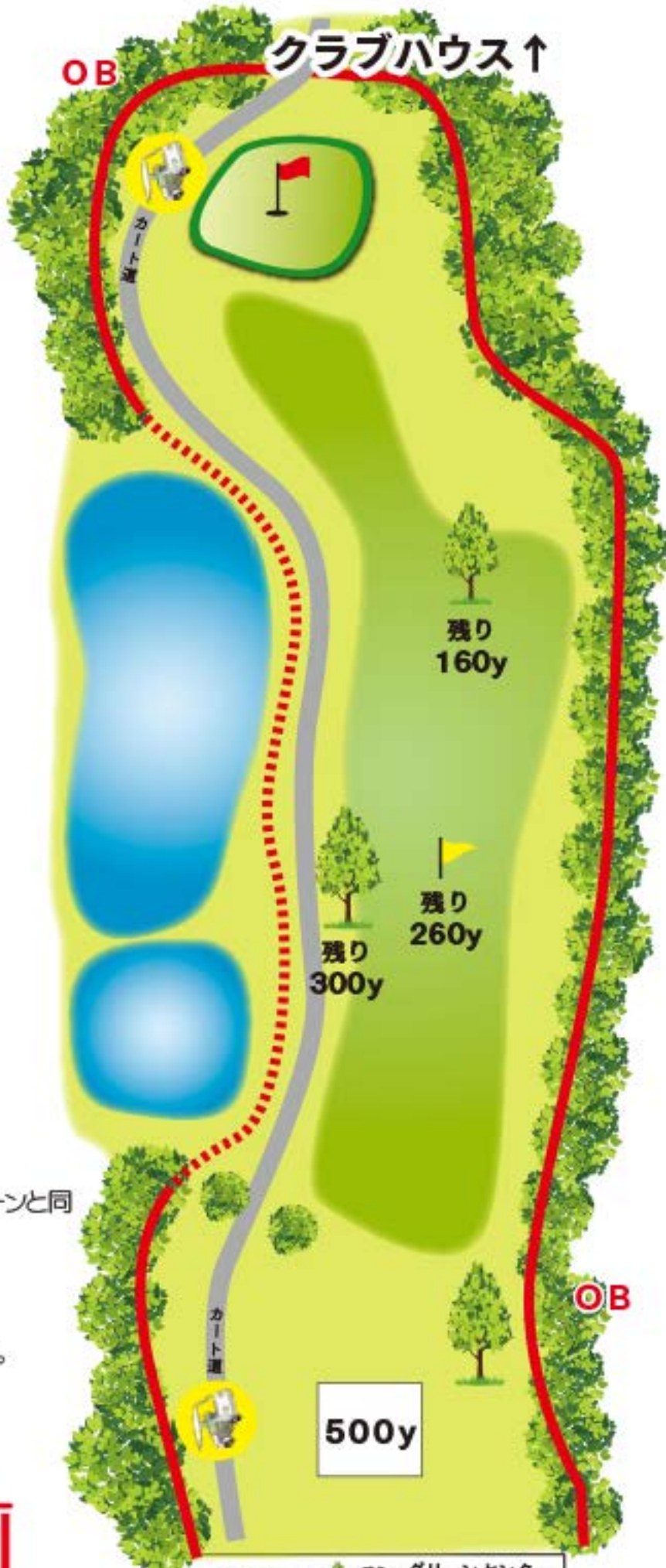
### Green

二段グリーンで左右に長いグリーン。パットのセンスが求められる。

### ワンポイントマナー

残り 100y付近からはカート乗入れ厳禁。

※ピンの位置はピンポジション表で確認してください。  
※ヤード杭はグリーンセンターからのヤードテージです。



OBゾーン	残り 000y	グリーンセンターからのヤードテージ
カート道		赤杭